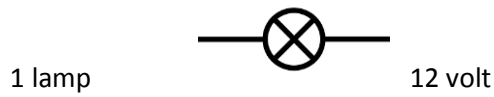
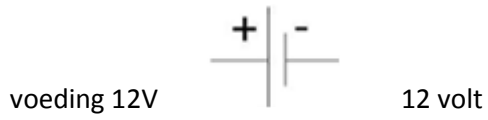


# EXnOF-poort (EXnOR)

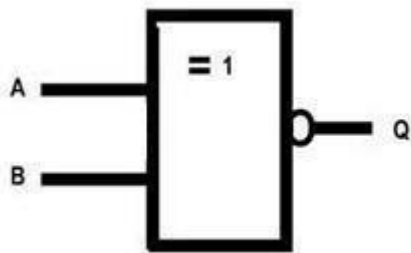
Digitale poorten zichtbaar maken, je kunt ze aanraken en zien.

We gaan er 1 bouwen:

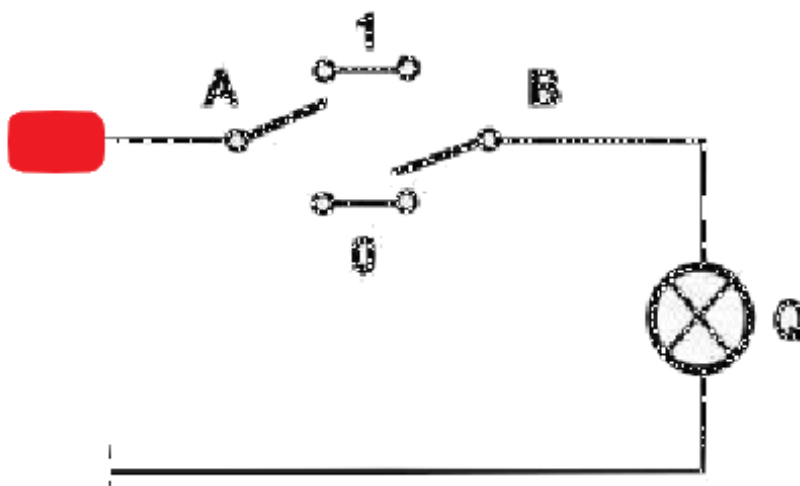
Nodig:



Het symbool :



Het schema: EXnOF-poort (EXnOR)



## EXnOF-poort (EXnOR)

Opmerkingen:

In deze tekening moet het wel een lamp zijn.

De waarheidstabel:

Sa	Sb	Lamp
0	0	1
0	1	0
1	0	0
1	1	1

**0 = uit niet bediend**

**1 = aan bediend**

De lamp ,

is alleen maar aan (bediend) als **of** Sa en Sb 1 (niet bediend) zijn

**of** Sa en Sb 1 (bediend) zijn.

HET kenmerk van een EXnOR.